

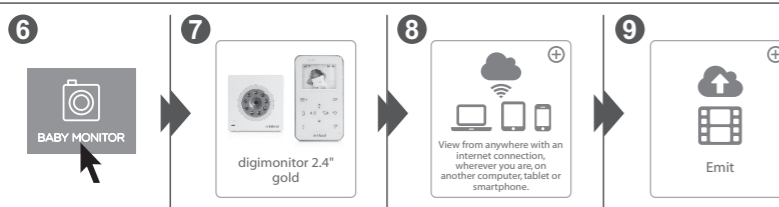
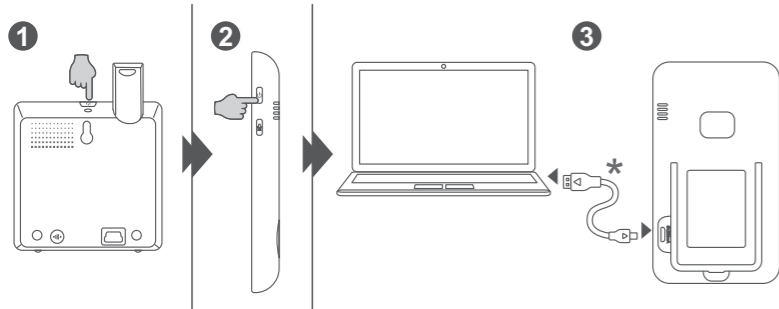
eMyBaby

1

- Regístrate en www.emybaby.com. Una vez creada su cuenta siga los siguientes pasos.
- Register on www.emybaby.com. Once you created your account, follow these steps.
- Registe-se em www.emybaby.com. Depois de criar sua conta, siga estes passos.
- Inscrivez-vous à www.emybaby.com. Une fois que vous créez votre compte, procédez comme suit.
- Registrieren Sie sich auf www.emybaby.com. Sobald Sie Ihr Konto erstellt haben, gehen Sie folgendermaßen vor.
- Registrati a www.emybaby.com. Una volta creato l'account, attenersi alla seguente procedura.
- Zarejestrować się na www.emybaby.com. Po utworzeniu konta, wykonaj następujące kroki.
- Зарегистрироваться на www.emybaby.com. После того как вы создали свой аккаунт, выполните следующие действия.

2

- Enviar vídeo · Send video · Enviar vídeo · Envoyer la vidéo
- Video senden · Inviare video · Wyślij film · Отправить видео

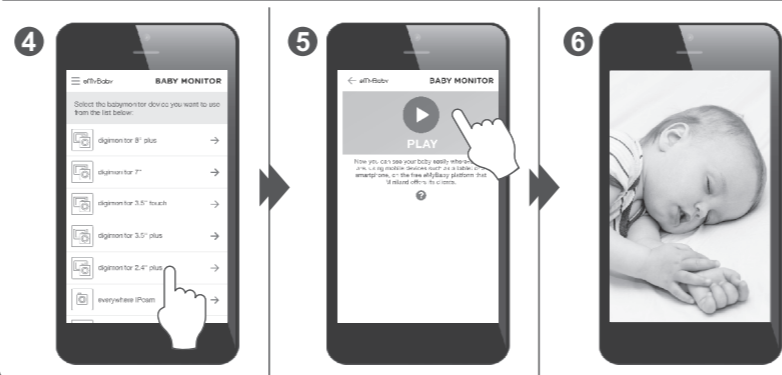
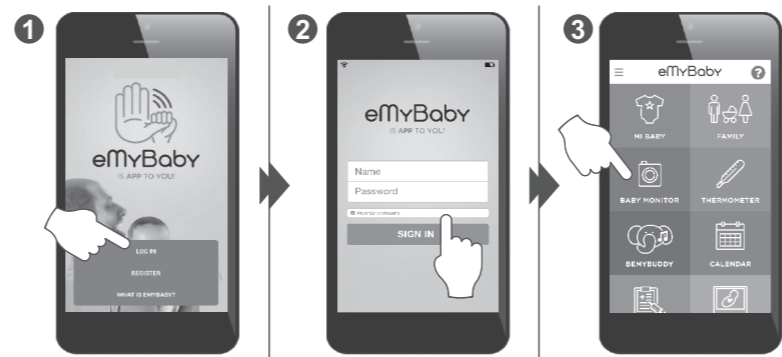


- Cable USB para transferencia de datos. No incluido. *
- USB cable for data transfer. Not included. *
- Cabo de dados USB. Não incluído.
- Câble de données USB. Non fournis.
- USB-Datenkabel. Nicht im Lieferumfang enthalten.
- Cavo dati USB. Non incluso.
- Przewodu danych USB. Nieznajdującego się w zestawie.
- USB-кабель для передачи данных. не входит в комплект.



3

- Recibir vídeo en Smartphone · Receive video on Smartphone · Receber vídeo no Smartphone
- Recevoir la vidéo sur un Smartphone · Erhalten Video auf dem Smartphone
- Ricevere video su Smartphone · Otrzymuj wideo w smartfonie · Получить видео на смартфоне



adrada.es

digimonitor 2.4" gold



